

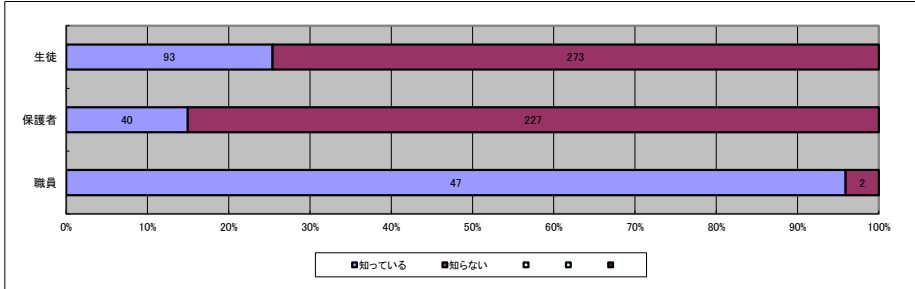
# 令和7年度 学校評価に関するアンケート

	生徒	保護者	職員
実施日	12月11日	11月18日～12月24日	12月24日
人数	366名	267名	49名

## 設問1 今年度のキャッチフレーズを知っていますか

	知っている	知らない
生徒	93	273
保護者	40	227
職員	47	2

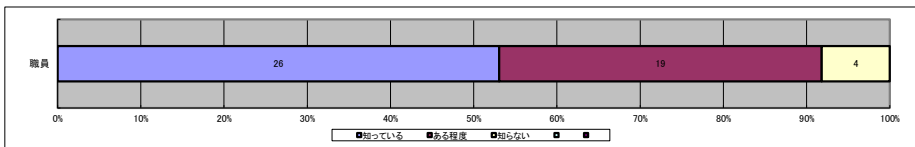
366  
267  
49



## 設問2 今年度の重点目標を知っていますか

	知っている	ある程度	知らない
職員	26	19	4

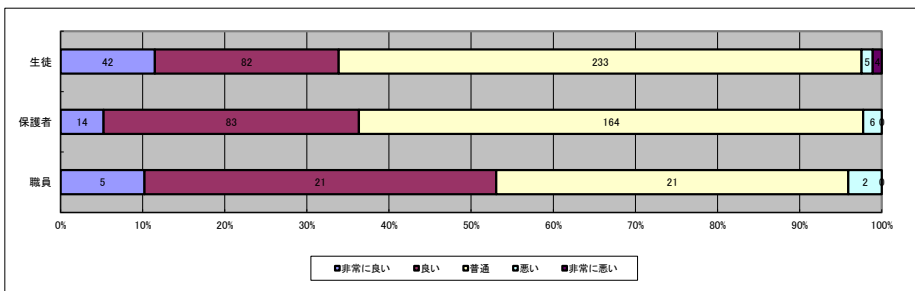
49



## 設問3 本校生の広報活動についてどう思いますか

	非常に良い	良い	普通	悪い	非常に悪い
生徒	42	82	233	5	4
保護者	14	83	164	6	0
職員	5	21	21	2	0

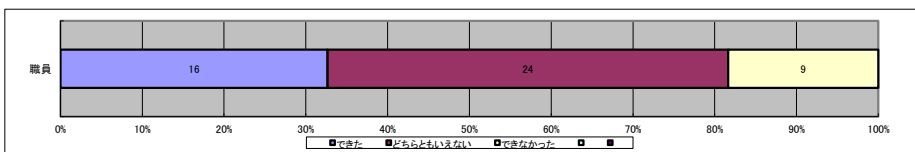
366  
267  
49



## 設問4 指導力向上のための研鑽を積むことはできましたか(研修会や教材研究等)

	できた	どちらともいえない	できなかった
職員	16	24	9

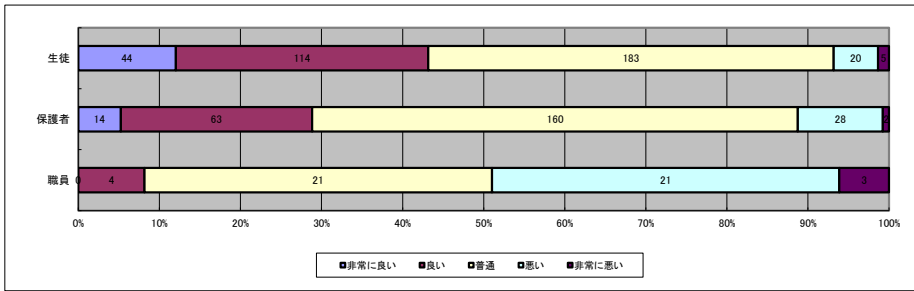
49



設問5 学習への取り組み状況についてどう思いますか

	非常に良い	良い	普通	悪い	非常に悪い
生徒	44	114	183	20	5
保護者	14	63	160	28	2
職員	0	4	21	21	3

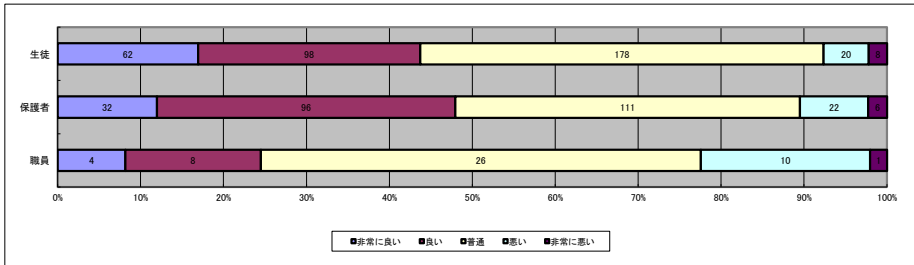
366  
267  
49



設問6 学業と課外活動の両立状況についてどう思いますか

	非常に良い	良い	普通	悪い	非常に悪い
生徒	62	98	178	20	8
保護者	32	96	111	22	6
職員	4	8	26	10	1

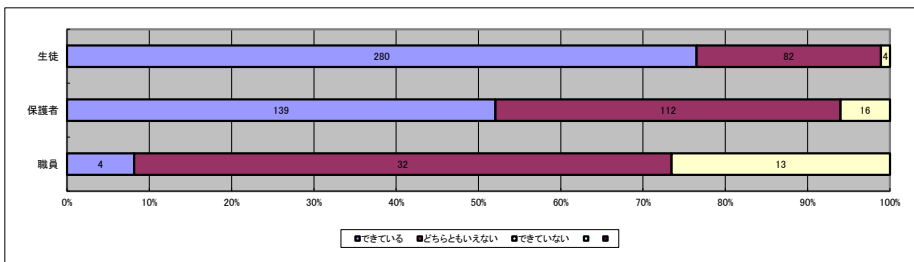
366  
267  
49



設問7 生徒はマナーやルールを守って生活できていますか

	できている	どちらともいえない	できていない
生徒	280	82	4
保護者	139	112	16
職員	4	32	13

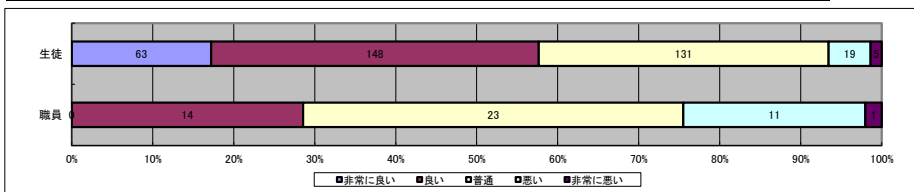
366  
267  
49



設問8 校内の環境美化についてどう思いますか

	非常に良い	良い	普通	悪い	非常に悪い
生徒	63	148	131	19	5
職員	0	14	23	11	1

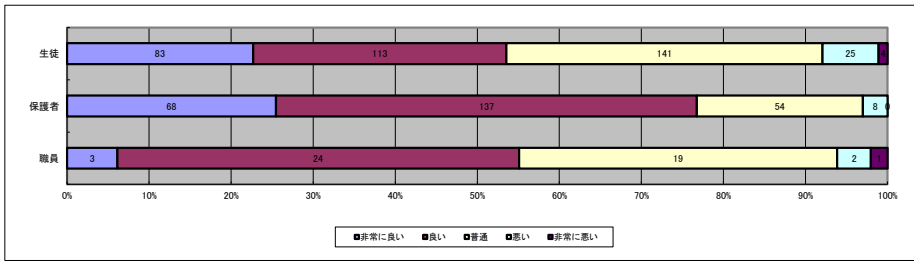
366  
49



設問9 部活動の実績についてどう思いますか

	非常に良い	良い	普通	悪い	非常に悪い
生徒	83	113	141	25	4
保護者	68	137	54	8	0
職員	3	24	19	2	1

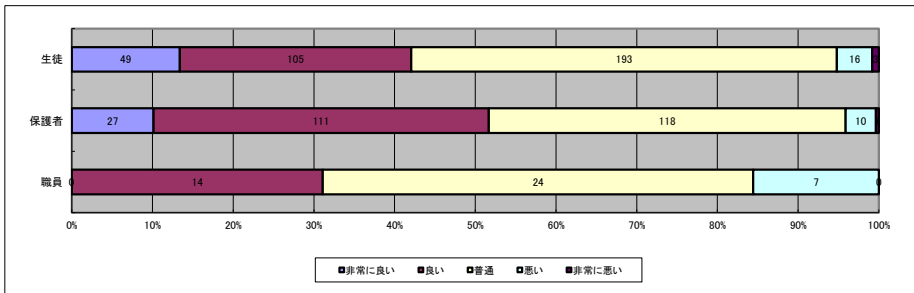
366  
267  
49



設問10 進学実績についてどう思いますか

	非常に良い	良い	普通	悪い	非常に悪い
生徒	49	105	193	16	3
保護者	27	111	118	10	1
職員	0	14	24	7	0

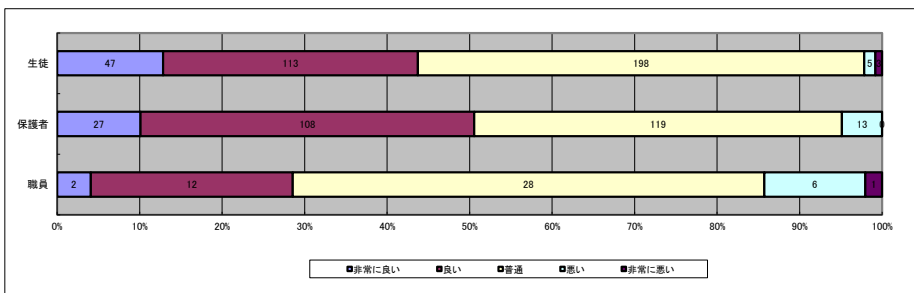
366  
267  
45



設問11 就職実績についてどう思いますか

	非常に良い	良い	普通	悪い	非常に悪い
生徒	47	113	198	5	3
保護者	27	108	119	13	0
職員	2	12	28	6	1

366  
267  
49



設問12 本校に入学させて(して)どう思いますか

	非常に良い	良い	普通	悪い	非常に悪い
生徒	74	114	151	22	5
保護者	58	112	80	11	6

366  
267

